

BULGARİSTAN

ÜLKE PROFİLİ



T.C.
Ticaret Bakanlığı
Uluslararası Anlaşmalar ve Avrupa Birliği
Genel Müdürlüğü

İçindekiler

1. GENEL BİLGİLER	3
2. GENEL EKONOMİK DURUM	5
3. DIŞ TİCARET	6
4. DOĞRUDAN YABANCI YATIRIMLAR	10
5. TÜRKİYE ile TİCARET	11
EKLER:	13

1. GENEL BİLGİLER

Başlıca Sosyal Göstergeler

Resmi Adı	Bulgaristan Cumhuriyeti
Nüfus	6.409.000 (IMF, 2023 tahmini)
Dil	Bulgarca (resmi dil), Türkçe, Roman dili, diğer azınlık dilleri
Yüzölçümü	110.993 km ²
Başkent	Sofya
Başlıca Şehirleri	Filibe (Plovdiv), Varna (liman), Burgaz (liman), Rusçuk (liman), Stara Zagora, Plevne
Yönetim Şekli	Parlamenter Demokrasi
Devlet Başkanı	Rumen Radev
Para Birimi	Leva

Kaynak: IMF

Coğrafi Konum

Koca Balkan Dağları (Stara Planina) Bulgaristan'ı, kuzeyde Tuna Düzlüğü, güneyde ise Trakya Düzlüğü olarak iki coğrafi bölgeye ayırır. Oldukça dağlık bir coğrafyaya sahip olan güney Bulgaristan'da Rodop, Rila ve Pirin sıradağları yer alır. Rila Dağı, 2 925 metrelik Musala tepesi ile ülkenin ve Balkanlar'ın en yüksek dağıdır.

Ülkenin en önemli ırmağı olan Tuna (Dunav), Romanya-Bulgaristan sınırının büyük bir bölümünü oluşturur. Tuna, Bulgaristan'da su taşımacılığı yapılabilen tek nehirdir.

Bulgar sınırları içerisinde doğup, Yunanistan-Türkiye sınırını oluşturduktan sonra Ege Denizi'ne dökülen Meriç (Maritsa), Bulgaristan'ın bir diğer önemli akarsuyudur. Bunların dışında İskir, Tunca, Yantra, Struma diğer büyük ırmaklardır. Bulgaristan, çok sayıda göle sahip olduğu gibi doğal kaynak suyu açısından da zengin bir ülkedir.

Bulgaristan'da genel olarak karasal-ılıman iklim hakimdir. Ancak, coğrafi özellikleri sebebiyle bölgelerinde farklı mikro iklimler de gözlenmektedir. Balkan Dağları, kuzey ve güneyden gelen hava akıntılarını için bir bariyer niteliği taşımakta, bunların karşı tarafa geçmesini engellemekte, kuzey ve güneyde sıcaklık ve yağış farklılıklarının oluşmasına sebep olmaktadır. Kuzeyde belirgin dört mevsimli karasal-ılıman iklim yaşanmaktadır. Güneyde ise Akdeniz etkisi görülmektedir. Kışın kuzeyde ortalama hava sıcaklığı -2, güneyde ise 0 derecedir. Yazın ortalama sıcaklığı 22 derecedir. Karadeniz bölgesinde denizin etkisiyle sıcaklık ülkenin diğer bölgelerine göre daha az değişmektedir. Bulgaristan'ın bitki örtüsü genellikle karasal-ılıman iklimde görünen bitkilerden oluşmaktadır.

Siyasi ve İdari Yapı

Bulgaristan Cumhuriyeti üniter bir devlettir. Yürütme doğrudan seçimle işbaşına gelen Cumhurbaşkanı, Başbakan ve Bakanlar Kurulundan oluşur.

Cumhurbaşkanı beş yıllık bir süre için seçilmektedir. 6-13 Kasım 2016 tarihlerinde düzenlenen iki turlu Cumhurbaşkanlığı seçimlerini Bulgar Sosyalist Partisi tarafından desteklenen eski Hava Kuvvetleri Komutanı Tümgeneral Rumen Radev kazanmıştır. Radev, 21 Kasım 2021 tarihinde gerçekleştirilen seçimle ikinci kez Cumhurbaşkanı seçilmiştir.

Parlamento dört yılda bir seçilen 240 milletvekilinden oluşmaktadır. Başbakan ve Bakanlar Kurulu, genel seçimlerin ardından Parlamento'da çoğunluğa sahip parti veya partiler arasından seçilmekte ve Cumhurbaşkanı tarafından atanmaktadır.

Nüfus ve İstihdam

2023 yılında 6 milyon kişi ile dünyada 105. sırada yer alan Bulgaristan nüfusunun 2028 yılında 6 milyon kişi olacağı tahmin edilmektedir. ([Hindistan 1. (1,4 milyar), Türkiye 18. (86 milyon)] (IMF-2023))

Nüfusun %72,9'u kentsel alanlarda, %27,1'i kırsal alanlarda yaşamaktadır. Ülkenin en kalabalık kenti 1,22 milyon nüfusla başkent Sofya'dır. Filibe (342 bin), Varna (332 bin), Burgaz (199 bin), Ruse (135 bin), Stara Zagora (126 bin) diğer nüfusu yoğun kentlerdir.

Doğal Kaynaklar ve Çevre

Bulgaristan'da kömür madenciliği sektörü küçük boyutlu olmakla birlikte büyük öneme sahiptir. Bulgaristan'ın enerji kalemleri içinde kömür en önemli kalemdir. Bulgaristan'da linyit, alt bitümlü, bitümlü ve antrasit kömürü bulunmaktadır. Linyit kömürü (1.200-2.000 ccal/kcal) Meriç nehrinin doğu ve batı bölümlerinde ve Sofya civarında yoğun olarak bulunmaktadır. Altbitümlü kömür (3.000-5.000 ccal/kcal) Bobov Dol, Pernik, Burgaz ve Blagoevgrad şehirleri civarında, bitümlü kömür (5.000 ccal/kcal) ise Bulgaristan'ın merkez bölgesi olan Gabrovo-Tvırditza-İslimiye civarında mevcuttur. En eski ve en yüksek kalorili olan antrasit kömürü (6.000 ccal/kcal) Svoge şehri civarında çıkarılmaktadır. Bulgaristan'da bitümlü ve antrasit kömürü ise çıkarılmaya uygun değildir.

2022 yılında 6 bin varil/gün'lük ham petrol üretimi ile 117 ülke arasında 98. sıradadır. [ABD 1. (20 milyon varil/gün), Türkiye 52. (87 bin varil/gün)] (ABD-EIA-2023)

2021 yılında 1 milyar feet³'lük doğalgaz üretimi ile 97 ülke arasında 88. sıradadır. [ABD 1. (35 trilyon feet³), Türkiye 72. (14 milyar feet³)] (ABD-EIA-2023)

2. GENEL EKONOMİK DURUM

Temel Ekonomik Göstergeler

	2021	2022	2023*	2024*	2025*	2026*	2027*	2028*
GSYİH (Cari Fiyatlar milyar \$)	84,12	89,12	103,1	110,34	117,5	123,82	129,79	135,97
GSYİH Büyüme (Sabit Fiyatlar -%)	7,6	3,4	1,7	3,2	3	2,9	2,8	2,8
Kişi Başına Düşen Milli Gelir (Cari Fiyatlar- \$)	12 300	13 821	16 087	17 320	18 555	19 671	20 744	21 863
Tüketici Fiyat Enflasyonu (ort, %)	2,8	13	8,5	3	2,1	2	2	2
Cari İşlemler Dengesinin GSYİH'ya Oranı (%)	-1,9	-0,7		0,1	-1,8	-0,5	-0,3	-0,3
İşsizliğin Toplam İşgücüne Oranı (%)	5,3	4,2	4,6	4,4	4,2	4,2	4,2	4,2
Nüfus (milyon)	6,84	6,45	6,41	6,37	6,33	6,29	6,26	6,22
Devletin Genel Toplam Borçlanmasının GSYİH'ya Oranı (%)	22,5	21,8	21	22,9	25,2	26,8	28,2	29,5

Kaynak: IMF *:Tahmin

Bulgaristan, Berlin duvarının yıkılmasından sonra bir dönüşüm sürecinden geçmiştir. Ülke, merkezi planlı ekonomiden, açık pazar ekonomisine geçmiştir. Ülke, Avrupa Birliği ve NATO üyesi olmuştur. 1990'ların sonunda başlatılan yapısal reformlar ve para kurulunun kurulması ile ülkede yaşam standardı yükselmeye başlamıştır.

Bulgaristan, cari fiyatlara göre, 2023 yılı itibariyle 196 ülke arasında dünyanın 68. büyük ekonomisidir. [ABD 1. (27 trilyon dolar), Türkiye 17. (1 trilyon dolar)] (IMF-2023)

Cari fiyatlara göre Bulgaristan, 2023 yılında 16 087 dolarlık kişi başına düşen milli gelir ile dünyada 65. sırada yer almaktadır. [Lüksemburg 1. (135 605 \$), Türkiye 69. (13 384 \$)] (IMF-2023)

2023 yılında sabit fiyatlara göre %1,7 oranında artması beklenen GSYİH'nin, 2024 yılında %3,2 oranında artacağı tahmin edilmektedir. (IMF-2023)

2023 yılında %8,5 olan tüketici fiyatlarına göre yıllık ortalama enflasyon oranının 2024 yılında %3 olacağı tahmin edilmektedir. (IMF-2023)

Bulgaristan'ın 2024 yılında Avro para birimine geçmesi öngörülmektedir.

Ülkedeki işsiz sayısının toplam işgücüne oranının 2023 yılında %5 olacağı ve işsizliğin yüksek olduğu ülkeler arasında 67. sırayı alacağı tahmin edilmektedir. (Sudan %46 ile 1.) (IMF-2023)

2021 yılı insani gelişmişlik endeksine göre dünyada 191 ülke arasında Bulgaristan 68. sıradadır. (İsviçre 1., Türkiye 48.) (UN-2023)

2023 yılı ekonomik serbestlik endeksine göre Bulgaristan, dünyada 176 ülke arasında 32. sıradadır. (Singapur 1., Türkiye 104.) (The Heritage Foundation-2023)

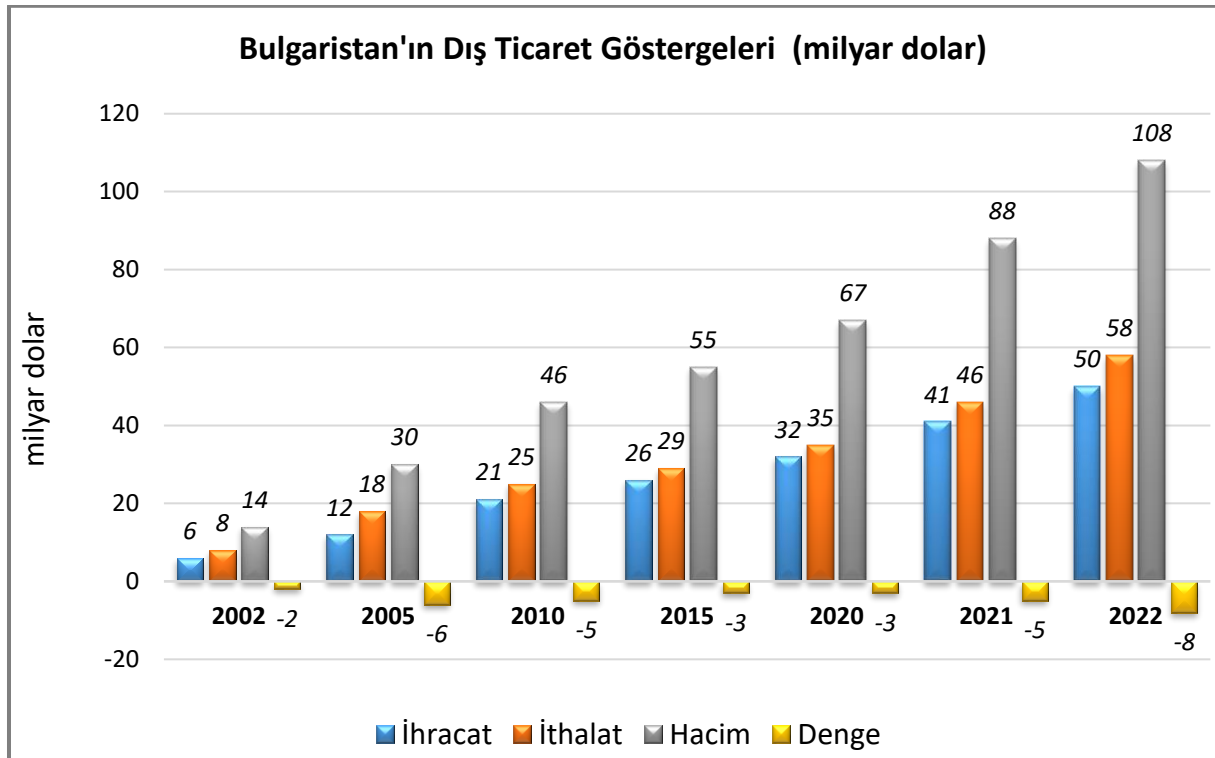
Küresel rekabetçilik açısından 2019 yılı verilerine göre dünyadaki 141 ülke arasında Bulgaristan 49. sıradadır. (Singapur 1., Türkiye 61.) (World Economic Forum-2023)

2020 verilerine göre iş yapma kolaylığı açısından Bulgaristan, dünyada 190 ülke arasında 61. sıradadır. (Yeni Zelanda 1., Türkiye 34.) (Dünya Bankası-2023)

3. DIŞ TİCARET

Genel Durum

Bulgaristan'ın Dış Ticareti



Kaynak: Trademap Bulgaristan Verileri

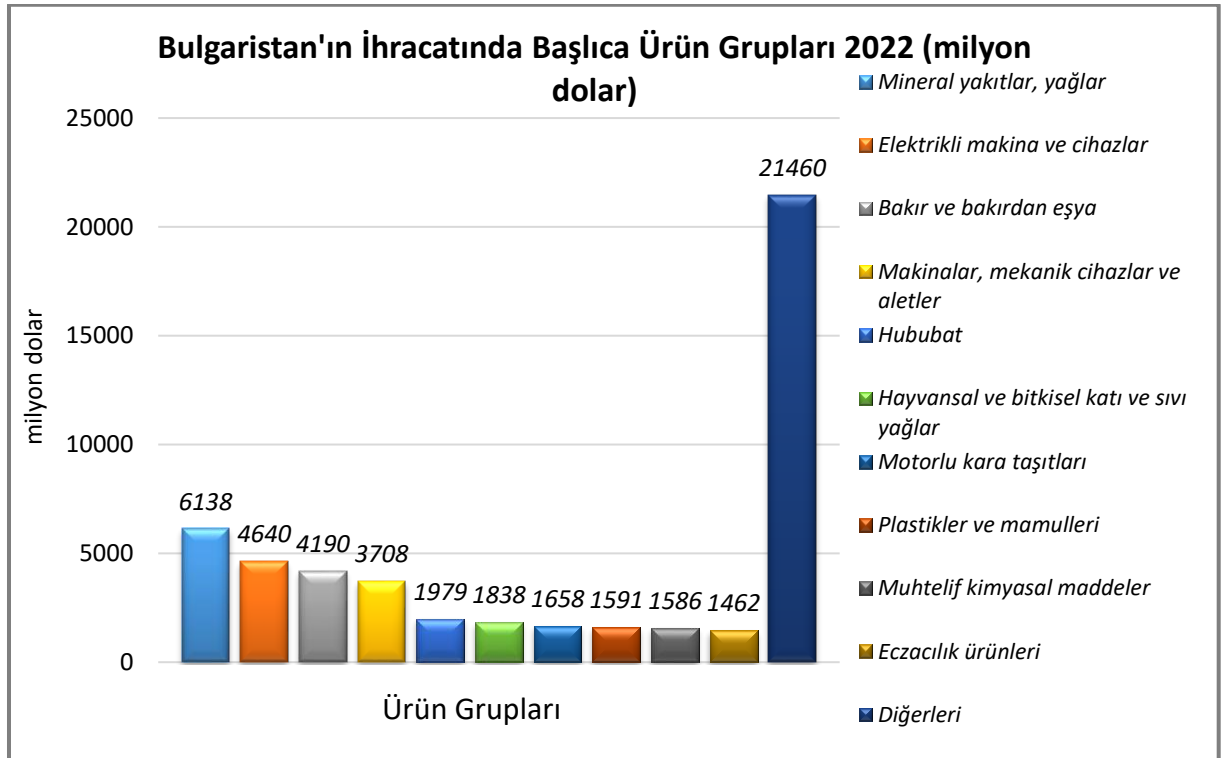
2022 yılında 50 milyar dolarlık ihracatla dünyada %0,2 pay ile 57. sırada olan ülkenin ihracat yaptığı başlıca ülkeler Almanya, Romanya, İtalya, Yunanistan ve Türkiye'dir. Ülkenin ihracatında Türkiye %5,9 pay ile 5. sıradadır. Bulgaristan'ın ihracatında en önemli ürün

grupları; mineral yakıtlar ve yağlar, elektrikli makina ve cihazlar, bakır ve bakırdan eşyalar, makineler, mekanik cihazlar ve aletler, hububat, hayvansal ve bitkisel katı ve sıvı yağlar, plastikler ve mamulleri, motorlu kara taşıtları, muhtelif kimyasal maddeler ve demir çelik ürünleridir.

2022 yılında 58 milyar dolarlık ithalatla dünyada %0,2 pay ile 54. sırada olan ülkenin ithalat yaptığı başlıca ülkeler Rusya, Almanya, Türkiye ve Romanya'dır. İthalatta Türkiye %8.4 pay ile 3. sıradadır. Ülkenin ithalatında en yüksek paya sahip ürün grupları; mineral yakıtlar ve yağlar, elektrikli makina ve cihazlar, makineler, mekanik cihazlar ve aletler, motorlu kara taşıtları, metal cevherleri, cüruf ve kül, plastikler ve mamulleri, eczacılık ürünleri, demir ve çelik, muhtelif kimyasal maddeler, bakır ve bakırdan eşyadır.

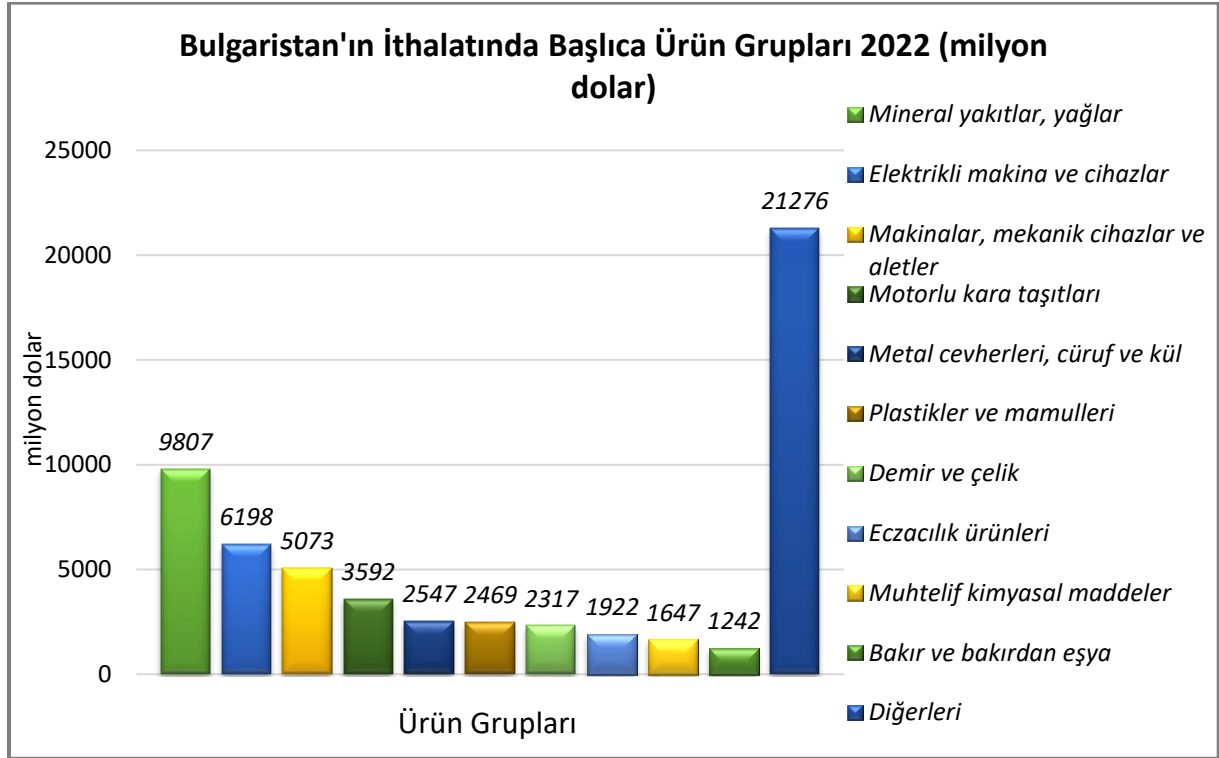
Başlıca Ürünler İtibarı ile Dış Ticaret

İhracat



Kaynak: Trademap Bulgaristan Verileri [Detaylı tablo için tıklayınız](#)

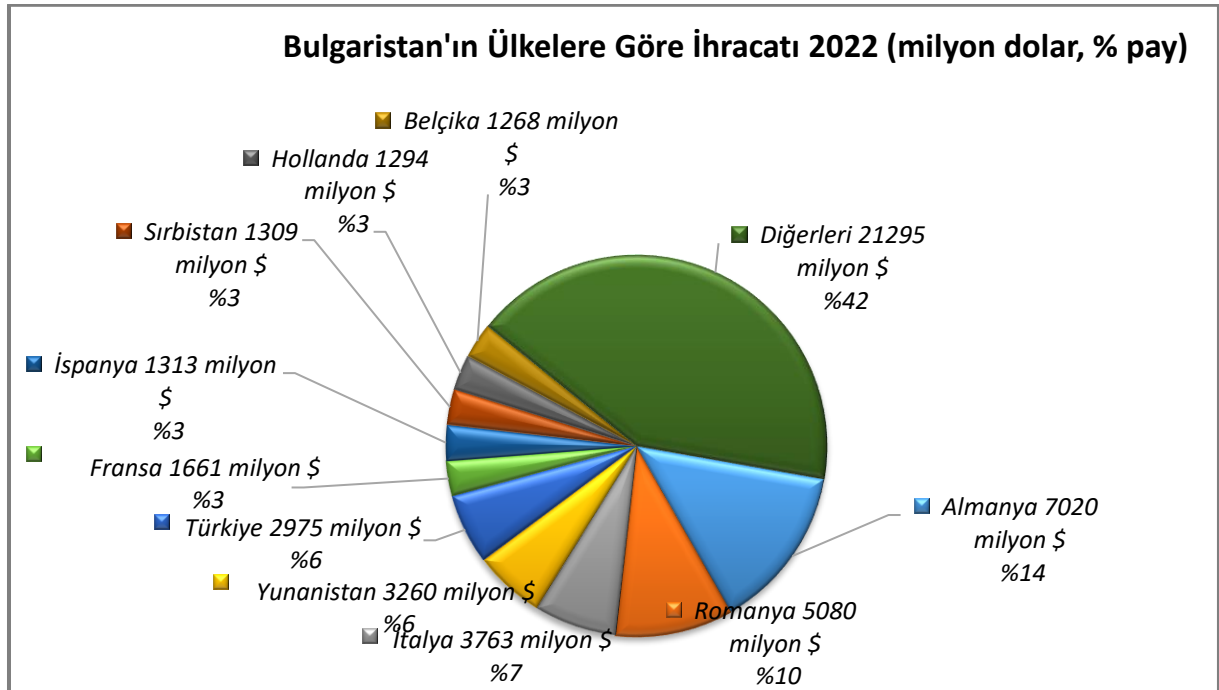
İthalat



Kaynak: Trademap Bulgaristan Verileri [Detaylı tablo için tıklayınız](#)

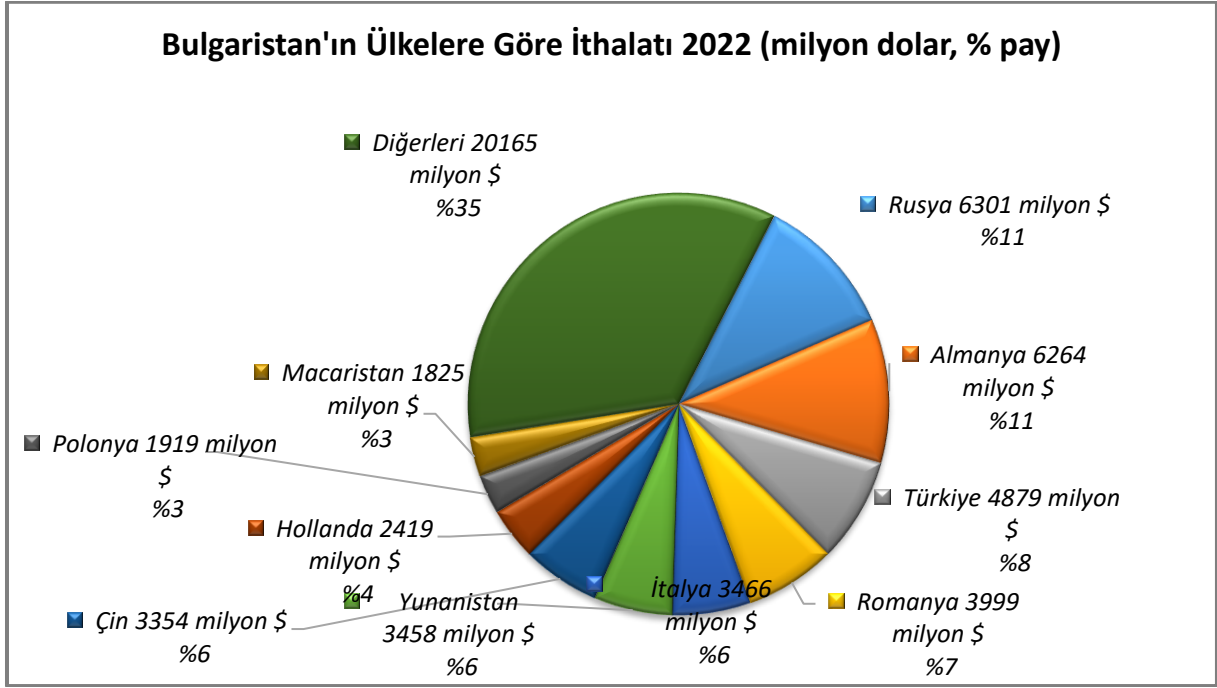
Başlıca Ülkeler İtibarı ile Dış Ticaret

İhracat



Kaynak: Trademap Bulgaristan Verileri [Detaylı tablo için tıklayınız](#)

İthalat



Kaynak: Trademap Bulgaristan Verileri [Detaylı tablo için tıklayınız](#)

4. DOĞRUDAN YABANCI YATIRIMLAR

Doğrudan Yabancı Yatırımların Görünümü

2020-2022 döneminde toplam doğrudan yabancı yatırım miktarı 8 milyar dolar olan Bulgaristan, 2022 yılında 57 milyar dolarlık toplam yabancı sermaye stoğu ile dünyada 55. sıradadır. [ABD 10 trilyon dolar ile 1., Türkiye 165 milyar dolar ile 36. (UNCTAD-2023)]

	2021	2022*	2023*	2024*	2025*	2026*	2027*
Ülke dışından gelen doğrudan yatırım (milyon \$)	2 499,40	3 216,70	2 900,00	3 150,00	3 350,00	3 300,00	3 450,00
Ülke dışından gelen doğrudan yatırımın GSYİH ya oranı (%)	2,97	3,62	3,00	3,00	2,90	2,70	2,70
Ülke dışından gelen doğrudan yatırım stoku (milyon \$)	60 590,20	56 689,00	59 589,00	62 739,00	66 089,00	69 389,00	72 839,00
Ülke dışına giden doğrudan yatırım (milyon \$)	-928,70	- 1 085,80	- 1 000,00	- 1 000,00	- 1 000,00	- 1 000,00	- 1 000,00
Ülke dışına yapılan doğrudan yatırım stoku (milyon \$)	3 664,00	3 418,00	4 418,00	5 418,00	6 418,00	7 418,00	8 418,00

*: Tahmini Veriler Kaynak: EIU

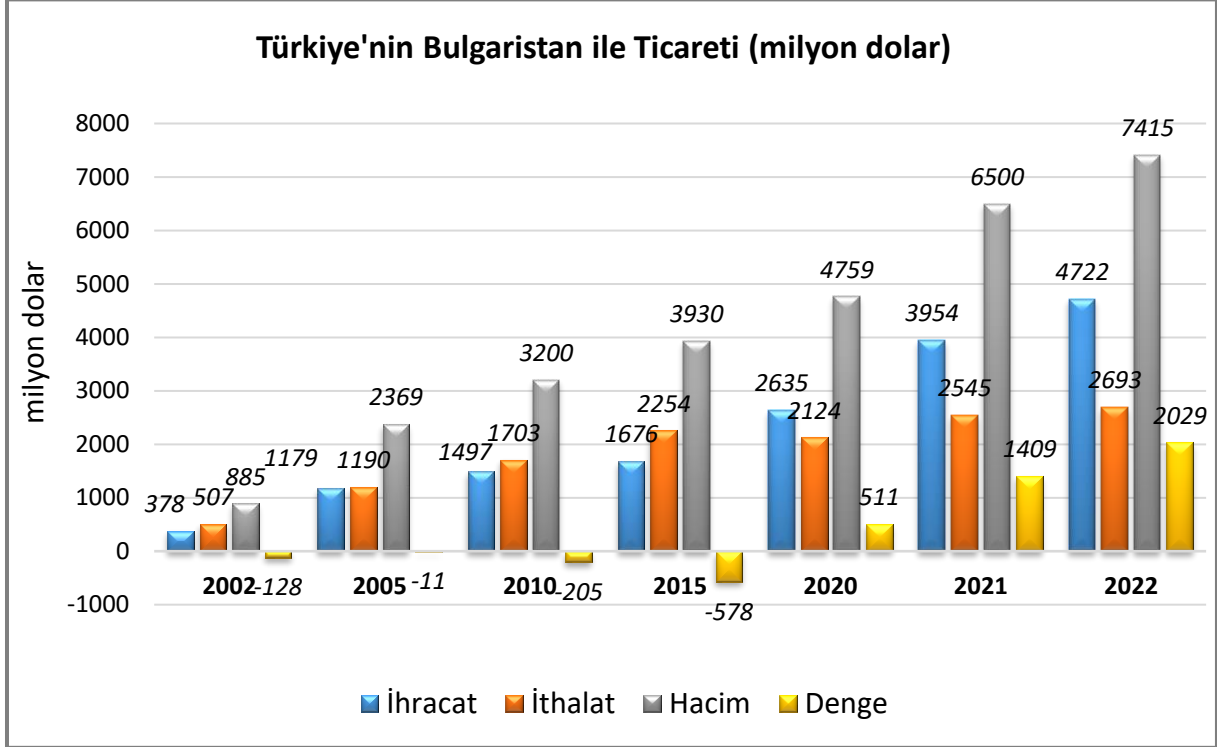
İkili Yatırım İlişkileri

Türkiye'nin 2022 yılı itibarıyla yurtdışına gerçekleştirdiği 51 milyar dolar değerindeki toplam yurtdışı doğrudan yatırım stokunda, Bulgaristan 405 milyon dolar ve %1 pay 17. sıradadır. (Hollanda 21,2 milyar \$ ile 1.) (TCMB-2023)

5. TÜRKİYE ile TİCARET

Genel Durum

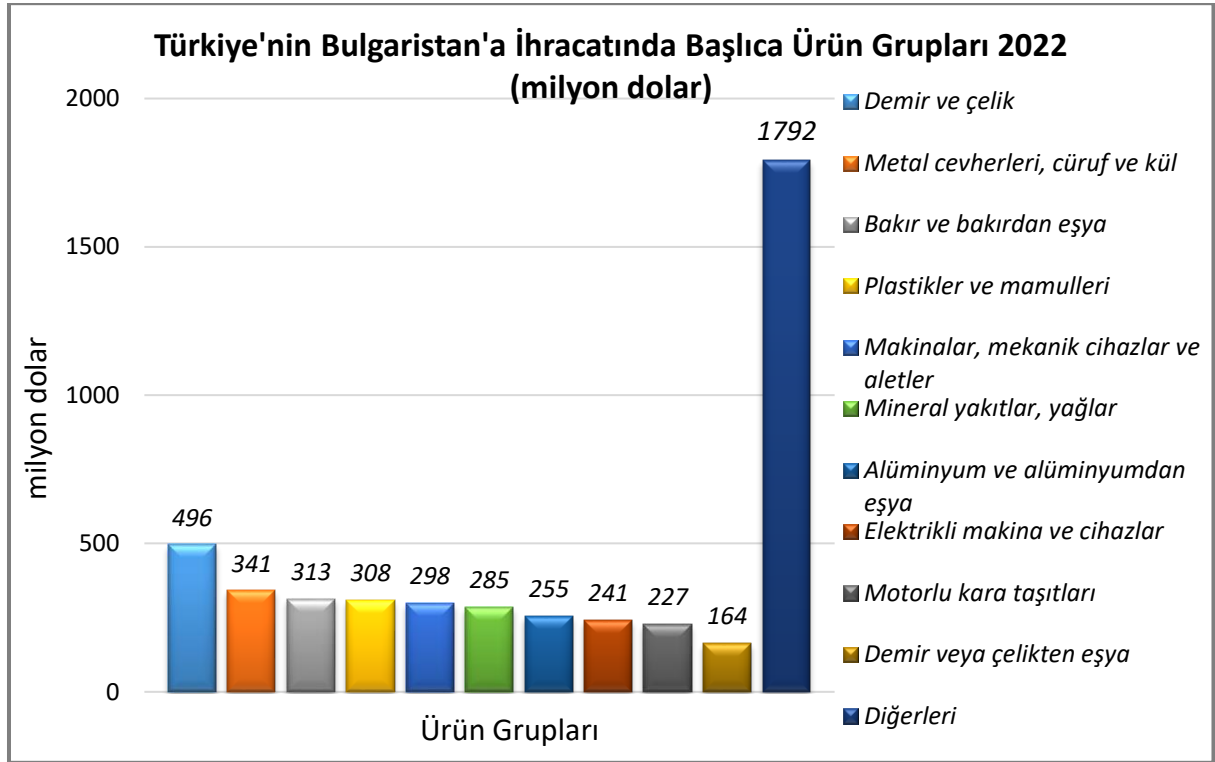
Türkiye-Bulgaristan Dış Ticareti



Kaynak: Trademap Türkiye Verileri

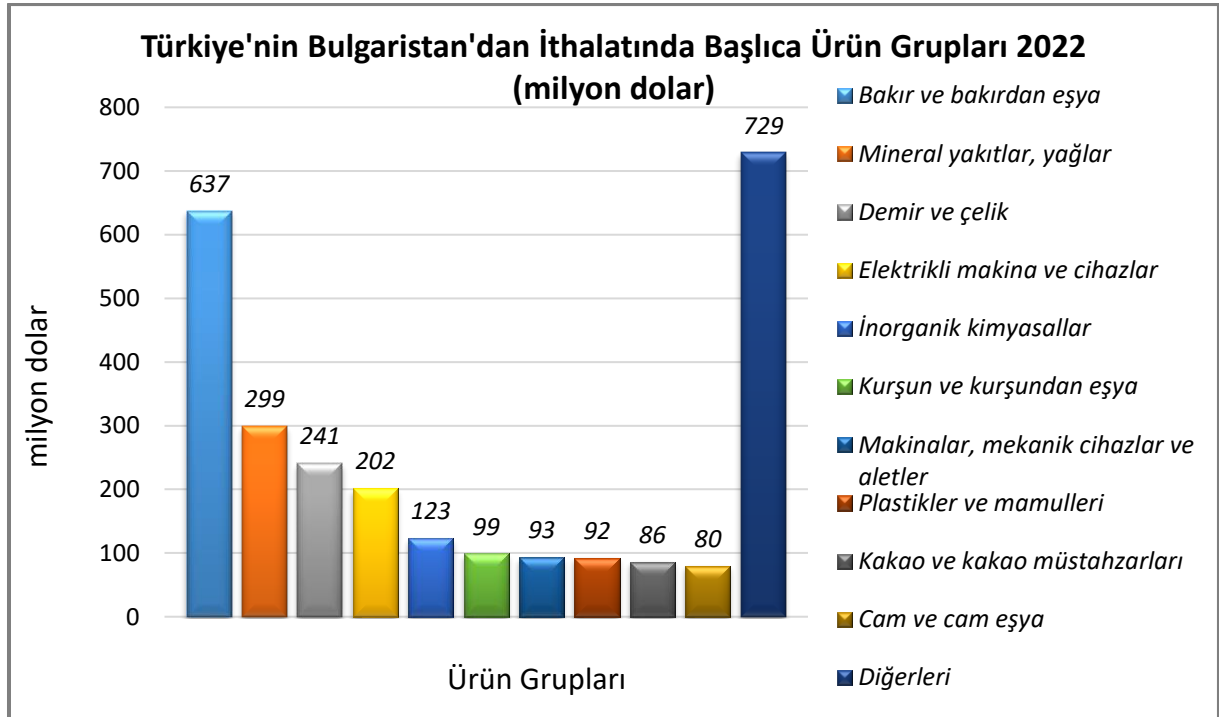
2022 yılında Türkiye'nin Bulgaristan'a ihracatı bir önceki yıla göre %19.4 oranında artarak 4.7 milyar dolar olmuştur. Ülkenin toplam ihracatımızdaki payı %1,8 olup, 15. sıradadır. 2022 yılında Türkiye'nin Bulgaristan'dan ithalatı bir önceki yıla göre %5.8 artarak 2.6 milyar dolara ulaşmıştır. 2022 yılında Bulgaristan'ın toplam ithalatımızdaki payı %0,7'dir. 2022 yılında Bulgaristan ile ticarete Türkiye'nin 2 milyar dolar dış ticaret fazlası verdiği gözlenmektedir.

Türkiye'nin Bulgaristan'a İhracatında Başlıca Ürünler



Kaynak: Trademap Türkiye Verileri [Detaylı tablo için tıklayınız](#)

Türkiye'nin Bulgaristan'dan İthalatında Başlıca Ürünler



Kaynak: Trademap Türkiye Verileri [Detaylı tablo için tıklayınız](#)

EKLER:***EK-1: Bulgaristan'ın İhracatında Başlıca Ürünler (bin dolar)***

Sıra	GTİP	ÜRÜNLER	2020	2021	2022	Pay (% , 2022)	Değişim (% , 2021-2022)
TOPLAM İHRACAT (Diğerleriyle)			31 914 704	41 370 857	50 238 449	100	21,4
1.	2710	Petrol yağları ve bitümenli minerallerden elde edilen yağlar	1 104 781	1 259 913	3 938 095	7,8	212,6
2.	1512	Ayçiçeği, aspir, pamuk tohumu yağları ve bunların fraksiyonları (kimyasal olarak değiştirilmemiş)	454 681	766 319	1 659 709	3,3	116,6
3.	7403	Rafine edilmiş bakır ve bakır alaşımları (ham)	1 182 652	1 736 702	1 623 541	3,2	-6,5
4.	1001	Buğday ve mahlut	699 212	1 336 693	1 461 514	2,9	9,3
5.	7402	Rafine edilmemiş bakır; elektrolitik rafine için bakır anotları	1 005 268	1 001 855	1 435 897	2,9	43,3
6.	3826	Biodizel ve bunların karışımları (petrol yağları veya bitümenli mineral yağ oranı <%70 veya hiç içermeyen)	423 707	902 154	1 307 196	2,6	44,9
7.	3004	Tedavide veya korunmada kullanılmak üzere hazırlanan ilaçlar (dozlandırılmış)	1 044 761	1 043 369	1 049 266	2,1	0,6
8.	2716	Elektrik enerjisi	275 850	816 535	1 011 034	2	23,8
9.	2711	Petrol gazları ve diğer gazlı hidrokarbonlar	29 340	313 626	857 855	1,7	173,5
10.	1206	Ayçiçeği tohumu	533 945	712 712	728 688	1,5	2,2
11.	8538	Esas itibarıyla 85.35, 85.36 veya 85.37 pozisyonlarında yer alan cihazlarda kullanılmaya uygun aksam ve parçalar	488 045	616 220	675 228	1,3	9,6
12.	8544	İzole edilmiş teller, kablolar ve diğer elektrik iletkenler; tek tek kaplanmış liflerden oluşan fiber optik kablolar	524 523	628 649	644 139	1,3	2,5
13.	7409	Bakır saclar, levhalar, yapraklar ve şeritler (kalınlıkları 0,15 mm. yi geçenler)	377 699	545 255	589 921	1,2	8,2
14.	2616	Kıymetli metal cevherleri ve konsantreleri	691 079	814 050	569 975	1,1	-30
15.	8711	Motosikletler (mopedler dahil) ve bir yardımcı motoru bulunan tekerlekli taşıtlar (sepetli olsun olmasın); sepetler	311 291	389 810	469 364	0,9	20,4

Kaynak: Trademap Bulgaristan Verileri

EK-2: Bulgaristan'ın İthalatında Başlıca Ürünler (bin dolar)

Sıra	GTİP	ÜRÜNLER	2020	2021	2022	Pay (% 2022)	Değişim (%, 2021- 2022)
TOPLAM İTHALAT (Diğerleriyle)			35 027 244	46 395 777	58 048 336	100	25,1
1.	2709	Ham petrol (petrol yağları ve bitümenli minerallerden elde edilen yağlar)	1 470 862	2 026 581	4 121 087	7,1	103,4
2.	2711	Petrol gazları ve diğer gazlı hidrokarbonlar	556 736	1 808 879	3 416 986	5,9	88,9
3.	2603	Bakır cevherleri ve konsantreleri	1 670 668	2 033 795	2 186 564	3,8	7,5
4.	3004	Tedavide veya korunmada kullanılmak üzere hazırlanan ilaçlar (dozlandırılmış)	1 321 510	1 455 043	1 423 553	2,5	-2,2
5.	2710	Petrol yağları ve bitümenli minerallerden elde edilen yağlar	573 588	924 937	1 332 369	2,3	44
6.	8703	Otomobiller	857 624	1 085 617	1 255 244	2,2	15,6
7.	3826	Biodizel ve bunların karışımları (petrol yağları veya bitümenli mineral yağ oranı <%70 veya hiç içermeyen)	367 526	599 948	1 093 259	1,9	82,2
8.	1206	Ayçiçeği tohumu	497 880	392 625	1 005 286	1,7	156
9.	8517	Telefon cihazları, ses, görüntü veya diğer bilgileri almaya veya vermeye mahsus diğer cihazlar	657 930	751 802	813 687	1,4	8,2
10.	8541	Diyodlar, transistörler vb yarı iletken tertibat; ışık yayan diyodlar; monte edilmiş piezo elektrik kristaller	105 651	237 135	708 756	1,2	198,9
11.	8701	Traktörler	307 786	392 891	575 311	1	46,4
12.	7404	Bakır döküntü ve hurdaları	333 433	455 041	566 644	1	24,5
13.	8542	Elektronik entegre devreler	251 417	371 182	490 019	0,8	32
14.	8544	İzole edilmiş teller, kablolar ve diğer elektrik iletkenler; tek tek kaplanmış liflerden oluşan fiber optik kablolar	325 111	442 194	488 714	0,8	10,5
15.	7601	İşlenmemiş alüminyum	223 256	388 217	486 334	0,8	25,3

Kaynak: Trademap Bulgaristan Verileri

EK-3: Bulgaristan'ın Ülkelere Göre İhracatı (bin dolar)

Sıra	Ülke	2020	2021	2022	Pay (%, 2022)	Değişim (%, 2021- 2022)
TOPLAM İHRACAT (Diğerleriyle)		31 914 704	41 370 857	50 238 449	100	21,4
1.	Almanya	5 111 440	6 127 787	7 020 328	14	14,6
2.	Romanya	2 899 170	4 150 867	5 080 499	10,1	22,4
3.	İtalya	2 191 743	3 101 952	3 763 263	7,5	21,3
4.	Yunanistan	2 119 488	2 868 588	3 260 311	6,5	13,7
5.	Türkiye	2 057 648	2 543 841	2 974 657	5,9	16,9
6.	Fransa	1 223 793	1 498 583	1 660 510	3,3	10,8
7.	İspanya	762 552	1 125 132	1 313 486	2,6	16,7
8.	Sırbistan	669 496	988 981	1 308 742	2,6	32,3
9.	Hollanda	839 078	1 029 888	1 293 550	2,6	25,6
10.	Belçika	1 109 249	1 337 096	1 267 863	2,5	-5,2
11.	Ukrayna	259 625	479 947	1 189 126	2,4	147,8
12.	Polonya	791 549	1 037 524	1 129 860	2,2	8,9
13.	ABD	643 846	1 027 009	1 092 831	2,2	6,4
14.	Avusturya	611 689	813 601	992 159	2	21,9
15.	Macaristan	554 587	755 638	880 519	1,8	16,5

Kaynak: Trademap Bulgaristan Verileri

EK-4: Bulgaristan'ın Ülkelere Göre İthalatı (bin dolar)

Sıra	Ülke	2020	2021	2022	Pay (%, 2022)	Değişim (%, 2021- 2022)
TOPLAM İTHALAT (Diğerleriyle)		35 027 244	46 395 777	58 048 336	100	25,1
1.	Rusya	2 140 699	3 523 949	6 300 524	10,9	78,8
2.	Almanya	4 229 357	5 674 965	6 264 167	10,8	10,4
3.	Türkiye	2 484 665	3 635 171	4 879 332	8,4	34,2
4.	Romanya	2 562 009	3 497 737	3 998 576	6,9	14,3
5.	İtalya	2 483 656	3 059 692	3 465 889	6	13,3
6.	Yunanistan	1 727 835	2 545 239	3 457 984	6	35,9
7.	Çin	1 781 250	2 508 315	3 354 232	5,8	33,7
8.	Hollanda	1 388 200	1 966 745	2 418 924	4,2	23
9.	Polonya	1 295 848	1 655 645	1 918 693	3,3	15,9
10.	Macaristan	1 367 155	1 696 622	1 825 360	3,1	7,6
11.	Ukrayna	664 888	988 348	1 823 259	3,1	84,5
12.	Çekya	929 969	1 143 062	1 292 255	2,2	13,1
13.	Avusturya	939 726	1 128 114	1 275 050	2,2	13

14.	Fransa	1 011 503	1 219 358	1 266 689	2,2	3,9
15.	İspanya	667 634	875 912	1 213 227	2,1	38,5

Kaynak: Trademap Bulgaristan Verileri

Ek-5: Türkiye'nin Bulgaristan'a İhracatında Başlıca Ürünler (bin dolar)

Sıra	GTİP	ÜRÜNLER	2020	2021	2022	Pay (% 2022)	Değişim (%, 2021- 2022)
TOPLAM İHRACAT (Diğerleriyle)			2 634 706	3 954 032	4 721 898	100	19,4
1.	2603	Bakır cevherleri ve konsantreleri	163 485	223 212	314 197	6,7	40,8
2.	7408	Bakır teller	92 232	146 422	191 483	4,1	30,8
3.	2716	Elektrik enerjisi	41 936	131 400	174 649	3,7	32,9
4.	8703	Otomobiller	135 508	135 630	124 120	2,6	-8,5
5.	7601	İşlenmemiş alüminyum	12 477	64 014	118 147	2,5	84,6
6.	7208	Demir veya alaşımsız çelikten yassı hadde ürünleri (genişlik >= 600 mm)	66 844	41 332	115 344	2,4	179,1
7.	6006	Diğer örme mensucat	85 656	123 075	96 603	2	-21,5
8.	8544	İzole edilmiş teller, kablolar ve diğer elektrik iletkenler; tek tek kaplanmış liflerden oluşan fiber optik kablolar	46 532	63 666	81 910	1,7	28,7
9.	7604	Alüminyumdan çubuklar ve profiller	23 844	40 033	78 056	1,7	95
10.	7210	Demir veya alaşımsız çelikten yassı hadde mamulleri, genişlik ≥600 mm (kaplanmış)	28 896	95 711	70 352	1,5	-26,5
11.	7308	Demir veya çelikten inşaat ve inşaat aksamı, inşaatla kullanılmak üzere hazırlanmış demir veya çelikten sac, çubuk, vb.	32 537	42 392	64 737	1,4	52,7
12.	2710	Petrol yağları ve bitümenli minerallerden elde edilen yağlar	18 506	32 933	58 939	1,2	79
13.	7214	İnşaat demiri	16 145	43 440	58 372	1,2	34,4
14.	7219	Paslanmaz çelikten yassı hadde mamulleri (genişliği 600 mm. veya fazla olanlar)	15 391	41 391	56 934	1,2	37,6
15.	4016	Sertleştirilmemiş vulkanize kauçuktan diğer eşya	49 389	55 332	46 903	1	-15,2

Kaynak: Trademap Türkiye Verileri

Ek-6: Türkiye'nin Bulgaristan'dan İthalatında Başlıca Ürünler (bin dolar)

Sıra	GTİP	ÜRÜNLER	2020	2021	2022	Pay (% 2022)	Değişim (% 2021-2022)
TOPLAM İTHALAT (Diğerleriyle)			2 124 160	2 545 472	2 693 313	100	5,8
1.	7403	Rafine edilmiş bakır ve bakır alaşımları (ham)	396 542	621 513	575 291	21,4	-7,4
2.	2710	Petrol yağları ve bitümenli minerallerden elde edilen yağlar	156 225	60 325	244 629	9,1	305,5
3.	7204	Dökme demirin, demirin veya çeliğin döküntü ve hurdaları veya bunların eritilmesi ile elde edilmiş külçeler	99 463	209 941	184 631	6,9	-12,1
4.	8544	İzole edilmiş teller, kablolar ve diğer elektrik iletkenler; tek tek kaplanmış liflerden oluşan fiber optik kablolar	175 532	170 294	144 567	5,4	-15,1
5.	7801	İşlenmemiş kurşun	89 128	103 104	99 033	3,7	-3,9
6.	7901	İşlenmemiş çinko	72 998	76 843	73 778	2,7	-4
7.	2807	Sülfürik asitve oleum	29 059	44 192	71 985	2,7	62,9
8.	1803	Kakao hamuru	47 495	52 469	55 108	2	5
9.	2716	Elektrik enerjisi	40 747	3 842	54 449	2	1317,2
10.	7208	Demir veya alaşımsız çelikten yassı hadde ürünleri (genişlik >= 600 mm)	17 520	34 431	50 923	1,9	47,9
11.	3902	Propilen ve diğer olefinlerin polimerleri (ilk şekillerde)	44 204	37 833	47 551	1,8	25,7
12.	2836	Karbonat; peroksikarbonat; amonyum karbomat içeren ticari amonyum karbonat	35 300	36 413	47 319	1,8	30
13.	7007	Emniyet camları	18 649	25 209	37 885	1,4	50,3
14.	1001	Buğday ve mahlut	34 145	22 802	32 794	1,2	43,8
15.	1104	Diğer şekilde işlenmiş hububat taneleri	12 001	17 317	32 337	1,2	86,7

Kaynak: Trademap Türkiye Verileri